



www.opstinaub.org.rs

СЛУЖБЕНИ ГЛАСНИК ОПШТИНЕ УБ

Година XVI – Број 21

Уб, 28. децембар 2015. године

Бесплатан примерак

101.

На основу члана 2. тачка 18) и члана 33 тачка 7) Статута општине Уб ("Службени гласник општине Уб" број 12/2008 и 6/2013),

Скупштина општине Уб, 25. децембра 2015. године доноси

Одлука о доношењу Локалног акционог плана за запошљавање општине Уб за 2016. годину

1. Доноси се Локални акциони план за запошљавање општине Уб за 2016. годину, који је одштампана уз ову одлуку и чини њен саставни део.

2. Одлуку са планом објавити у "Службеном гласнику општине Уб".

Општина Уб
Скупштина општине
Број: 112-22/2015-01

Предсједник Скупштине

Драган Јелић, с.р.

Локалног акционог плана за запошљавање општине Уб за 2016. годину

У В О Д

Предмет ЛАПЗ

Локални акциони план запошљавања (ЛАПЗ) основни је инструмент спровођења активне политике запошљавања у општини Уб. Решавање проблема у области запошљавања подразумева креирање активне политике запошљавања, као и програма и мера у складу са потребама и могућностима Општине Уб.

У ЛАПЗ 2016 дефинисани су циљеви и приоритети политике запошљавања као дела целокупних политичких циљева у одређеном временском периоду, односно програми и мере који ће се спроводити у општини Уб са циљем да се сачувају постојећа радна места, повећа запосленост грађана Уба и смањи незапосленост.

Циљеви израде ЛАПЗ су идентификовање проблема, препознавање ризичних група, и креирање мера активне политике запошљавања којима би се деловало на узроке проблема и смањиле разлике у погледу ризика незапослености.

Правни основ

Правни основ за израду ЛАПЗ је Закона о запошљавању и осигурању за случај незапослености („Службени гласник РС”, број 36/09 – у даљем тексту: Закон).

Програмски буџет

Секторски приступ у управљању развојном помоћи

Снажан подстицај увођењу секторског приступа у управљању развојном помоћи дала је Европска унија кроз припреме за нову финансијску перспективу за период 2014-2020, односно кроз израду правног оквира за нови Инструмент претприступне помоћи – ИПА 2. Влада Републике Србије је новембра 2013. године усвојила документ „Национални приоритети за међународну помоћ за период 2014-2017, са пројекцијама до 2020. године“ (даље у тексту: НАД) којим је

дефинисала укупно девет сектора (и то: правда; унутрашњи послови; јавна управа; конкурентност; енергетика; животна средина и климатске промене; транспорт; људски ресурси и друштвени развој; и пољопривреда и рурални развој), три тематске области (цивилно друштво; медији; култура) и два мултидисциплинарна питања (локални/регионални развој; и родна равноправност). У припреми Упутства за израду програмског буџета, а нарочито у погледу одређивања сектора, министарство надлежно за послове финансија консултовало је Канцеларију за европске интеграције и руководило се ОЕЦД класификацијом као и секторском поделом у складу са НАД. Ипак, имајући у виду тотални обухват који је иманентан националном буџету са једне стране, и концентрацију ка секторским приоритетима у управљању развојном помоћи са друге стране, разумљива су и одређена одступања у секторској структури НАД и Листе сектора дефинисаних у Анексу 1 упутства за израду програмског буџета. У следећој табели упоредно су презентовани сектори, тематске области и мултидисциплинарна питања као структурни елементи секторског приступа у управљању развојном помоћи и са њима повезани сектори у програмској структури буџета:

8. Људски ресурси и друштвени развој	8. Тржиште рада
--------------------------------------	-----------------

Тржиште рада

Сектор обухвата систем радних односа и права из рада у свим облицима рада, безбедност и здравље на раду, инспекцијски надзор из области радних односа, синдикално организовање, заштиту грађана запослених у иностранству, сарадњу са међународним организацијама у области рада и запошљавања, поштовање

међународних конвенције у области рада, евиденције у области запошљавања, унапређење и подстицање запошљавања, стратегију, програм и мере активне и пасивне политике запошљавања, запошљавање особа са инвалидитетом и других лица која се теже запошљавају, развој и обезбеђивање социјалног запошљавања и социјалног предузетништва, вишак запослених, остваривање права по основу осигурања за случај незапослености.

Усаглашеност са другим релевантним документима ЛАПЗ општине Уб усаглашен је са релевантним документима, Националним акционим планом за запошљавање за 2016. годину, затим са локалним плановима развоја. У Општини Уб усвојена је Стратегије локалног одрживог развоја општине Уб за период 2010-2020. година, Стратегије социјалне заштите општине Уб за период 2008. – 2016. , Локални акциони план за младе 2012-2016 општине УБ.

Учесници у изради

Савет за запошљавање Општине Уб, укључује представнике свих релевантних носилаца политике запошљавања, обезбеђује услове за развој социјалног дијалога, квалитетну комуникацију и заједничку акцију у вези са важним социо-економским питањима која имају велики значај за општину Уб. Савет за запошљавање поред саветодавне, има и активну улогу у формулисању планова за запошљавање, њиховој примени, праћењу и евалуацији.

У креирању ЛАПЗ учествују још различити субјекти, Национална служба за запошљавање, представници привредника, удружења послодаваца, представници синдиката, образовних институција, представници НВО сектора као и заинтересоване институције које имају интерес у овој области.

Макроекономски оквир Србије

Индустријска производња у Републици Србији у априлу 2015. године мања је за 0,1% него у априлу 2014. године, а у односу на просек 2014. године већа је за 5,4%. Индустриска производња у периоду јануар–април 2015. године, у поређењу са истим периодом 2014. године, мања је за 1,5%. Посматрано по секторима, у априлу 2015. године, у односу на исти месец 2014., забележена су следећа кретања:

- Сектор Рударство–пад од 7,4%,
- Сектор Снабдевање електричном енергијом, гасом, паром и климатизација – пад од 3,1% и
- Сектор Прерађивачка индустрија–раст од 1,6%.

Подаци о индустријској производњи по наменским групама у априлу 2015. године, у односу на исти месец претходне године, показују да је дошло до пада у производњи:

- трајних производа за широку потрошњу (13%),
 - енергије (2,6%) и
 - интермедијарних производа, осим енергије (0,3%),
- док је раст забележен у производњи:
- капиталних производа (3,9%), и
 - нетрајних производа за широку потрошњу (2,6%).

Обим индустријске производње у априлу 2015. године, у односу на април 2014., бележи:

- пад код 16 области (учешће у структури индустријске производње – 52%), а
- раст код 13 области (учешће у структури индустријске производње – 48%).

Највећи утицај на пад индустријске производње у априлу 2015. године, у односу на исти месец 2014. године, имале

су: Производња електричне енергије, Експлоатација руда метала, Производња електричне опреме, Прерада дрвета и производа од дрвета, осим намештаја, Производња моторних возила и приколица. Десезонирани индекс индустријске производње за април 2015, у односу на март 2015, показује да је за индустрију – укупно остварен раст индустријске производње од 1,2% и да је за прерађивачку индустрију остварен пад од 3,0%. Десезонирани индекс индустријске производње за април 2015. године, у односу на просек 2014, за индустрију – укупно показује да је остварен раст од 6,1%, а за прерађивачку индустрију раст од 3,4%. Производња малих предузећа (број запослених мањи од 50) која нису обухваћена редовним статистичким истраживањем прати се на узорку изабраних јединица из сектора прерађивачке индустрије. Када се укључи оцена индустријске производње малих предузећа из узорка, индустријска производња у априлу 2015. године, у односу на просек 2014. године, код укупне индустријске производње већа је за 5,6%, а код прерађивачке индустрије већа је за 4,6%. Спољнотрговинска размена за период јануар-април 2015.године износи 10.044 милиона долара, што је за 14,5 % мање у односу на исти период претходне године. У периоду јануар-април 2015. године остварени су следећи резултати:

- Укупна спољнотрговинска размена износи 10.044 милиона УСД - пад од 14,5 % у односу на претходну годину,
- Извоз износи 4.217,5 милиона УСД, што је 15,4 % мање у односу на исти период претходне године;
- Увоз износи 5.826,5 милиона УСД што је више за 13,8 % мање у односу на исти период претходне године;
- Дефицит износи 1.609 милиона УСД и мањи је за 9,2 % у односу на исти период претходне године;
- Покривеност увоза извозом износи 72,4 % и мања је у односу на покривеност у претходној години, када је износила 73,8 %;

Најзначајнији спољнотрговински партнери у извозу била су следећа тржишта: Италија (811,1 милиона УСД) Немачка(503,8 милиона УСД), БиХ (352,9 милиона УСД), Румунија (286,2 милиона УСД) Руска Федерација (201,4 милиона УСД). У увозу, главни спољнотрговински партнери били су: Немачка (689,9 милиона УСД), Италија(637,6 милиона УСД), Руска Федерација (636,6 милиона УСД), Кина (482,4 милиона УСД) и Мађарска (273,8 милиона УСД). Спољнотрговинска размена била је највећа са чланицама Европске Уније (64,6 %), а други партнер су земље ЦЕФТЕ Споразума са којима је реализован суфицит у размени од 493,2 милиона УСД. Највећи суфицит у размени остварен је са БИХ, Црном Гором и Македонијом, од осталих земаља са Италијом, Румунијом и САД, а највећи дефицит са Руском Федерацијом, Кином, Мађарском, Швајцарском, Немачком, Белгијом, Турском, Пољском, Аустријом. Према одсецима Стандардне међународне трговинске класификације (СМТК), у извозу највеће учешће имају: друмска возила (605,1 милиона УСД), електричне машине и апарати (292 милиона УСД), житарице и производи од њих (255,1 милиона УСД), поврће и воће (194,7 милиона УСД и гвожђе и челик (185,8 милиона УСД извоз ових 5 одсека чини 36,3 % укупног извоза. У увозу, са највећим учешћем су : друмска возила (605,9 милиона УСД), природни гас (321,3 милиона УСД), нафта и нафтни деривати 316,1 милиона УСД), електричне машине и апарати (219,5 милиона УСД),

медицински и фармацеутски производи (193,9 милиона УСД) што чини 28,4 % укупног увоза.

Укупне девизне резерве НБС на крају априла месеца 2015. године износиле су 10.533,5 милиона евра, што је за 18,4 милиона евра више него у марту месецу. Тиме се обезбеђује покривеност око 7 месеци увоза робе и услуга. Највећи прилив у априлу месецу остварен је по основу по основу интервенција НБС на међубанкарском тржишту у износу од 110 милиона евра, по основу коришћења кредита и донација у укупном износу од 88,1 милион евра и продаје хартија од вредности Републике Србије деноминираних у еврима на домаћем финансијском тржишту у износу од 41,4 милиона евра. Већи одлив девизних резерви у априлу месецу реализован је по основу повлачења девизне обавезне резерве у нето износу од 71,9 милиона евра, измиривања обавеза Србије према инокредиторима у износу од 56,9 милиона евра и по основу измиривања обавеза према ММФ-у у износу од 32,8 милиона евра на име искоришћених средстава повучена у оквиру аранжмана закљученог 2009.године. Нето девизне резерве (резерве умањене за девизна средства банака по основу обавезне резерве, као и за средства повучена од ММФ-а, на крају априла износиле су 8.370 милиона евра. Априлски обим реализоване трговине девизама на међубанкарском девизном тржишту износио је 628,7 милиона евра и био је за 133,7 милиона евра мањи него у претходном месецу. За прва четири месеца ове године у међубанкарској трговини реализовано је укупно 3.101,4 милиона евра.

Курс динара Динар је у априлу месецу апресирао је у односу на евро за 0,1%, а НБС је у априлу месецу интервенисала на међубанкарском девизном тржишту куповином 140 милиона евра и продајом 30 милиона евра са циљем ублажавања прекомерне дневне осцилације курса.

Референтна каматна стопа у априлу месецу смањена је за 0,5 процентних поена и износи 7%.

Цене на мало и потршачке цене Цене производа и услуга у Републици Србији, у априлу 2015. године, у односу на март 2015. године, у просеку су повећане за 0,5%. Потрошачке цене у априлу 2015. године, у поређењу са истим месецом претходне године, повећане су за 1,8%, а у односу на децембар 2014. године за 1,9%. Посматрано по главним групама производа и услуга класификованих према намени потрошње, у априлу 2015. године, у односу на претходни месец, раст цена је забележен у групама Алкохолна пића и дуван (2,5%), Рекреација и култура (1,1%), Храна и безалкохолна пића (0,7%), Намештај, покућство и текуће одржавање стана (0,5%), Комуникације (0,4%) и у групама Здравство и Одећа и обућа (за по 0,1%).

Промет робе у трговини на мало у Републици Србији, у априлу 2015. године у односу на април 2014. године, већи је и у текућим и у сталним ценама за 0,2%. У априлу 2015, у поређењу са претходним месецом, промет робе је већи у текућим ценама за 9,4%, а у сталним ценама за 8,8%. Промет робе у трговини на мало у периоду јануар - април 2015, у односу на исти период 2014. године, мањи је у текућим ценама за 0,9%, а у сталним ценама је већи за 0,4%.

Просечна зарада исплаћена у Републици Србији у априлу 2015. године износи 62.532 динара. У односу на просечну зараду исплаћену у марту 2015. години, номинално је већа за 5,7% и реално је већа за 5,2%. Просечна зарада без пореза и доприноса исплаћена у априлу 2015. године

износи 45.605 динара. У поређењу са просечном зарадом без пореза и доприноса исплаћеном у марту 2015. године, номинално је већа за 5,8% и реално је већа за 5,3%. Просечна зарада исплаћена у априлу 2015. године номинално је мања за 1,0% и реално је мања за 2,8% од просечне зараде исплаћене у априлу 2014. године. Просечна зарада без пореза и доприноса исплаћена у априлу 2015. године номинално је мања за 0,5% и реално је мања за 2,3% у односу на просечну зараду без пореза и доприноса исплаћену у априлу 2014. године. Просечна зарада исплаћена у периоду јануар–април 2015. године, у поређењу са просечном зарадом исплаћеном у периоду јануар–април 2014. године, номинално је мања за 0,6%, а реално је мања за 1,7%. Просечна зарада без пореза и доприноса исплаћена у периоду јануар–април 2015. године, номинално је мања за 0,3 и реално је мања за 1,4% у односу на просечну зараду без пореза и доприноса исплаћену у периоду јануар-април 2014. године.

Грађевинарство - Према броју дозвола издатих у априлу 2015, пријављена је изградња 811 станова с просечном површином 78,0 м². Према издатим дозволама, број станова мањи је за 10,1% него у априлу 2014. Од укупног броја станова у новим стамбеним зградама, 19,2% станова биће грађено у зградама с једним станом, с просечном површином 135,5 м², а 75,9% станова биће грађено у зградама с три стана и више станова, и њихова просечна површина биће знатно мања и износиће 61,6 м². У априлу 2015. издато је 754 грађевинских дозвола, што је за 27,8% више него у априлу претходне године. Индекс предвиђене вредности радова у априлу 2015. већи је за 21,6% у односу на април 2014. Посматрано према врсти грађевина, у априлу 2015. издато је 70,2% дозвола за зграде и 29,8% за остале грађевине. Ако се посматрају само зграде, 61,6% односи се на стамбене и 38,4% на нестамбене зграде, док се код осталих грађевина највећи део односи на цевоводе, комуникационе и електричне водове, 61,3%. Предвиђена вредност радова новоградње у априлу 2015. износи 67,5% од укупно предвиђене вредности радова. Највећа грађевинска активност, посматрано према областима, забележена је у Београдској области, 12,3% од предвиђене вредности новоградње. Следе Јужнобачка област, 9,1%, и Сремска област, 8,1%, док се учешћа осталих области крећу од 0,2% до 7,7%.

Туристички промет - У Републици Србији у априлу 2015. године, у односу на април 2014. године, број долазака туриста већи је за 7,6%, а број ноћења већи је за 4,7%. У априлу 2015. године, у односу на април 2014. године, број ноћења домаћих туриста већи је за 2,2%, а број ноћења страних туриста већи је за 9,2%.

Транзит друмских теретних возила у 2014 - Током 2014. године, преко међународних друмских граничних прелаза на територији Републике Србије изашло је 613898 друмских теретних возила, којима је извезено 7706 хиљада тона робе. У односу на претходну годину, изашло је за 8,8% више друмских теретних возила, којима је извезено за 14,1% више тона робе. Возилима са регистрацијом Србије током 2014. године извезено је нешто више од половине укупне количине робе (64,7%). Број теретних возила којима је 2014. године роба увезена на подручје Републике Србије већи је за 25,2% него 2013. године. Возилима са регистрацијом Србије током 2014. године увезено је 65,4% од укупне количине робе. Број теретних возила у транзиту у 2014. години, у односу на претходну годину, смањен је за 2,1%, што је праћено и

смањењем количине превезене робе. Током 2014. године, у односу на 2013. годину, превезено је за 2,5% мање робе у транзиту преко наше путне мреже. Возила са бугарском и турском регистрацијом чине 53,6% свих теретних возила у транзиту кроз нашу земљу.

2. КРЕТАЊЕ ИНДУСТРИЈСКЕ ПРОИЗВОДЊЕ НА ПОДРУЧЈУ РПК ВАЉЕВО јануар – август 2014.

Према расположивим подацима Републичког завода за статистику, индустријска производња на подручју РПК Ваљево у априлу 2015. године смањена је за 13,2%, у односу на исти период 2014, а остварена производња у односу на просек 2014, смањена је за 11,2%. На подручју Регионалне привредне коморе Ваљево, у посматраном периоду, тренд кретања индустријске производње бележи следеће структурне карактеристике:

а) Посматрано по наменским групама, забележен је пад производње у следећим областима: Трајни производи за широку потрошњу 8,6%, Интермедијарни производи, осим енергије 3.5%, за разлику од тога раст производње остварен је само у сектору Нетрајни производи за широку потрошњу 11.3% и Капитални производи 1%.

б) Посматрано по секторима, остварен је пад физичког обима производње, у сектору Прерађивачке индустрије 0.6%, а у Рударству – пад 56.3%, само у сектору Снабдевања електричном енергијом, гасом, паром остварен раст производње – 68,5%.

2.1. Рударство Показатељи физичког обима производње су резултат смањења производње у сектору Експлоатације угља 66.1%, Експлоатације руда метала – 6.5%, а у сектору Остало рударство 10%.

2.2. Прерађивачка индустрија која представља 80% укупне индустријске производње, била је на нивоу за 0.6% вишем него у посматраном периоду 2014. Од укупно 19, остварен је раст код 11 индустријских грана и то: Производње основних метала 56.3% Штампања и умножавања аудио и видео записа 35.7%, Производње фармацеутских производа и препарата 130.7%, Производње пића 27.1%, Производње намештаја 82.8%, Производње папира и производа од папира 1.6% и Производња металних производа, осим машина 12.4%, Производња моторних возила и приколица 32.4%, Производње производа од дрвета и плуте 11.1%, Производње коже и предмета од коже 5.9%, Производње папира и производа од папира 1.6% . Супротно, пад производње остварен је у свим осталим гранама, а најизраженији је био код: Производња хемикалија и хемијских производа, Производње дуванских производа, Производње одевних предмета и коже, Производње прехранбених производа, као и у осталим прерађивачким делатностима.

3. СПОЉНОТРГОВИНСКА РАЗМЕНА НА ПОДРУЧЈУ РПК ВАЉЕВО јануар-август 2014.

Спољнотрговинска размена у четворомесечном периоду 2015. године наставила је да бележи смањење тако да су и извоз и увоз, као и укупна размена смањени у односу на исти период претходне године.

Привреда са регионалног подручја у периоду јануар-април 2015. године остварила је следеће резултате:

- Укупну спољнотрговинску размену у вредности од 357,2 милиона УСД, што је за 30 % мање у односу на исти период 2014. године. (Србија пад од 14,5 %).

- Извоз износи 192,1 милиона УСД, и представља 53,7 % укупне размене, смањен је за 33 %. (Србија смањење 15,4%).

- Привреда са регионалног подручја у укупној размени Србије учествује са 3,5 %, у извозу са 4,5 %, у увозу са 2,8 %.

- У извозу привреда са подручја РПК Ваљево налази се на сеемом месту (од укупно 18 регија), по рангу су Београд 902,8 мил.УСД, Крагујевац 739,5 мил.УСД, Нови Сад 504,3 мил.УСД, Ниш 295,4 мил.УСД, Сремска Митровица 283,8 мил.УСД, Панчево 197,7 мил.УСД, Ваљево 192,1 мил.УСД, Ужице 188,9 милиона УСД, Суботица 178,8 милиона долара.....

- Априлски извоз реализован је у вредности од 51,2 милиона долара, што је за 34,2 % мање у односу на април 2014. а за 11,9 % мање у односу на извоз реализован у марту 2015. године.

- Вредност увоза износи 44,9 милиона долара, што је за 27,4 % мање у односу на претходну годину. (Србија пад од 10,8 %).

- У увозу привреда РПК Ваљево се налази на седмом месту: Град Београд 2.667,7 милиона УСД, Нови Сад 987,8 милиона УСД, Крагујевац 578,9 милиона УСД, Сремска Митровица 271,1 милиона УСД, Ниш 229,7 милион УСД, Суботица 169,5 милиона УСД, Ваљево 165,1 милиона.УСД, Ужице 161,1 милиона УСД...

- Увоз у априлу реализован је у укупној вредности од 47,3 милиона долара, што је за 33,3 % мање од увоза реализованог у априлу 2014.године и за 5,3 % више у односу на увоз реализован у марту 2015. године.

- Суфицит спољнотрговинске размене износи 27 милиона УСД и за 57 % је мањи у односу на суфицит реализован у 2014. години. Привреда регионалног подручја је један од тринаест региона са оствареним суфицитом у размени. Ранг је следећи: Крагујевац 160,5 мил.УСД, Панчево 96,1 мил.УСД, Ниш 65,6 мил.УСД, Сомбор 35,0 милиона УСД, Кикинда 29,4 милиона УСД, Ужице 27,8 милиона, УСД Ваљево 27 мил.УСД, Пожаревац 23,4 милиона УСД, Зајечар 19,2 мил.УСД.....

- Покривеност увоза извозом износи 116,63% и смањена је за 11,8 процентних поена у односу на претходну годину.

- Најзначајнији спољнотрговински партнери су: Италија 17,4 %, Немачка 11,9 %, БИХ 8,2 %, Словенија 6,5 %, Руска Федерација 5,3 % и на ових 5 партнера се односи 49,6 % укупне размене.

- У извозу главни партнери су: Италија 13,1 %, БиХ 13 % , Немачка 11,73%, Руска Федерација 9,4 % Словенија 6,2 %, у које је пласирано 53,2 % укупног извоза или 102,3 милиона УСД.

- У увозу Италија 22,4 %, Немачка 12,47 %, Кина 7,9 %, Словенија 6,8 и Аустрија 4,6% ,из којих је пласирано 54,5 % укупног увоза или 90,2 милиона УСД.

- У укупној размени 68,9 % се обавља са чланицама Европске Уније, 13,5 % са чланицама ЦЕФТЕ и 17,6 % са осталим земљама;

- Од укупно остварене вредности извоза, 63,1 % је пласирано на тржиште Европске Уније, 21,1 % на тржиште земаља чланица ЦЕФТЕ и 14,8 % на остала подручја;

- У увозу, 75,5 % је пореклом из земаља ЕУ, 3,5 % из земаља ЦЕФТЕ и 21 % са осталих подручја.

- Суфицит у размени остварен је са: БиХ 20,6 милиона УСД, Бугарском 6,7 милиона УСД, Црном Гором 6,8 милиона УСД, Македонијом 3,8 милиона УСД, Хрватском 6 милиона УСД, Мађарском 5,8 милион УСД,

Руском Федерацијом 17,1 милиона УСД, Албанијом 1,7 милиона УСД, САД 1,6 милиона УСД, а дефицит са: Француском 5,0 милиона УСД, Холандијом 1,9 милиона УСД, Италијом 11,7 милиона УСД, Румунијом 1,4 милиона УСД, Кином 12,9 милиона УСД, Словачком 1,6 милиона УСД, Турском 2,5 милиона УСД, Украјином 3,9 милиона УСД.

- Најзначајније групе извозних производа су: котлови и машине (42,7 милиона УСД), одећа и прибор (26,4 милиона УСД), воће и производи од воћа (20,8 милиона УСД), ђубрива (12,5 милиона УСД), живе животиње (7,3 милиона УСД), пластичне масе и производи од пластичних маса (7 милиона УСД), обућа и делови обуће (6,6 милиона УСД), намештај (5,9 милиона УСД), пића (5,4 милиона УСД), производи од гвожђа и челика (5,4 милиона УСД), хартија и картон (4,1 милиона УСД), тканине импрегнисане (4 милиона УСД), алуминијум и производи (3,9 милиона УСД), бакар и производи (2,6 милиона УСД), дрво и производи (2,6 милиона УСД), керамички производи (2,5 милиона УСД), возила (2,4 милиона УСД), гвожђе и челик (2,4 милиона УСД), месо (2,4 милиона УСД), руде (2,3 милиона УСД), ел.машине и опрема (2,1 милиона УСД), боје и лакови (2,1 милиона УСД), млеко и производи од млека (2 милиона УСД), ел.машине и опрема (1,7 милиона УСД), прерађевине од меса (1,5 милиона УСД), производи млинске индустрије (1,3 милиона УСД)...

- У увозу најзначајније робе су: котлови и машине (21,5 милиона УСД), пластичне масе и производи од пластичних маса (21,2 милиона УСД), фармацеутски производи (13,1 милиона УСД), друмска возила (11,8 милиона УСД), вештачки филаменти (8,9 милиона УСД), ђубрива (6,9 милиона УСД), гвожђе и челик (6,5 милиона УСД), хартија и картон (6,3 милиона УСД), машине електричне и опрема (4,5 милиона УСД), производи од гвожђа и челика (4,4 милиона УСД), кожа сирова (4,1 милиона УСД), одећа и прибор (3,6 милиона УСД), органски хемијски производи (3,4 милиона УСД), цемент и грађ.произв. (3,2 милиона УСД), алуминијум и производи (3,1 милион УСД), месо (2,9 милиона УСД), разни производи за исхрану (2,7 милиона УСД), стакло и производи (2,5 милиона УСД), минерална горива (2 милиона УСД), разни производи од метала (1,8 милиона УСД).

- Најзначајнији извозници за протекла четири месеца 2015. године су следећа предузећа: Инос- Балкан (2,2%), Виндија (1,3%), 33 Трлић (учешће 0,6 %),

- Највећи увоз реализовала сус ледећа предузећа: 33 Трлић (учешће 1,6%), Виндија (учешће 1,5%), Најзначајније извозне и увозне робе (према Царинској тарифи) -јануар-август 2014. године

Извоз	Учешће у %	Увоз	Учешће у %
Остале хула хоп чарапе амрзивача	10,1	Остали лекови	4,3
Комбинација фрижидера и замрзивача	9,9	Аутомобили 1500-2500 цм ³ дизел пол.	4,0
Ђубрива	2,9	Компресори за расхладне уређ	3,4
Малине	2,8	Делови уређаја за хлађење	2,8
Делови обуће	2,4	Калијум хлорид	2,5
Купине и дудиње	2,4	Полистрол за експандирање	2,2
Пића безалкохолна остала	2,2	Лекови готови који сарце инсулин	2,0
Комбинација фрижидера и замрзивача преко 340 л	2,1	Остакло једножично предиво	1,9
Тканине гумиране остале	2,1	Амонијак безводни	1,6
Амонијум сулфат	2,0	Калцијум фосфати	1,6
Фрижидери за домаћинство до 250л	1,8	Предиво велике јачине од полиестера	1,5
Замрзивачи у облику сандука до 400 л	1,7	Месо свињско	1,5
Стока остало за клање	1,7	Гуме жвакаће	1,4
Фрижидери за домаћ.за уградњу	1,6	Смоле амино	1,3
Фрижидери за домаћинство преко 250 лит	1,4	Машине за кружно плетењеи	1,2
Суве шљиве	1,4	Коже говеђе	0,9
Седишта дрвена тапацрана	1,3	Производи преко 600 мм	0,9
Вишње	1,2	Крафт хартија за вреће	0,9
Отпаци и остаци од рафинисаног бакра	1,2	Вијци	0,9
Ђубрива која садрже нпк	1,1	Остали полиетри	0,8
Вреће и кесе	1,1	Обавијено предиво	0,8
Замрзивачи запремине 250 л до900 л	1,0	Учје од сунцокрета	0,8
Остале глазиране плочице	1,0	Угаљ мрки	0,8
Отпаци и остаци од алуминијума	1,0	Амонијак безводни	0,7

Највећи обим размене остварила је привреда са подручја: Града Ваљева 165 милиона УСД, Града Шапца 108,2 милиона УСД, Лозница 24,5 милиона УСД, Владимирци 15,2 милиона УСД. Највише је извозила привреда Града Ваљева 90,7 милиона УСД, Града Шапца 51,2 милиона

УСД, Града Лозница 12,5 милион УСД, Општина Владимирци 8,6 милиона УСД, Општина Љубовија 6 милиона УСД. Дефицит имају: Град Шабац општине Уб и Мали Зворник.

ОПШТИНА	август 2014	АВГУСТ 2015
УБ	32.438,00	33.340,00
ОСЕЧИНА	38.464,00	32.011,00
МИОНИЦА	32.867,00	34.624,00
ЉИГ	30.140,00	28.298,00
ЛАЈКОВАЦ	59.076,00	56.456,00
ВАЉЕВО	37.279,00	36.432,00

Релевантни прописи

- Закон о запошљавању и осигурању за случај незапослености („Службени гласник РС”, број 36/09)
- Закон о контроли државне помоћи („Службени гласник РС”, број 13/10)
- Уредба о правилима за доделу државне помоћи („Службени гласник РС”, број 13/10)
- Уредба о начину и поступку пријављивања државне помоћи („Службени гласник РС”, број 13/10)
- Закон о професионалној рехабилитацији и запошљавању особа са инвалидитетом („Службени гласник РС”, број 37/09)
- Закон о локалној самоуправи („Службени гласник РС”, број 9/02) • Уредба о утврђивању јединствене листе развијености региона и јединица локалне самоуправе за 2011. годину („Службени гласник РС”, број 51/10)

- Национална стратегија запошљавања за период 2005–2010. (усвојена Закључком Владе Србије од 14. априла 2005. године)
- Одлука о оснивању Буџетског фонда за професионалну рехабилитацију и подстицање запошљавања особа са инвалидитетом („Службени гласник РС”, број 36/10)
- Одлука о оснивању Савета за запошљавање општине Уб и отварању буџетског фонда за финасирање програма и мера активне политике запошљавања на територији Општине Уб (Службени гласник Општине Уб, број 20/2009)
- Решење о именовању председника, заменика председника и чланова савета за запошљавање општине Уб (Службени гласник Општине Уб, број 23/2012)

КРЕИРАЊЕ ПРОГРАМА И МЕРА

1. АНАЛИЗА СТАЊА У ОПШТИНИ УБ

Профил заједнице

Територија општине Уб насељена је од давних времена. Први помен хидронима "Тамнава" даје антички писац Јорданес, називајући је Флумен нигер, што је у каснијој словенској транслацији произишло у Тамнава – црна река. Најстарији познати запис у коме се помиње Уб јесте Уговор у Тати из маја 1426. године, склопљен између угарског краља Жигмунда и деспота Стефана Лазаревића. Према прецизним истраживањима, манастиор Докмир је обновљен 1415 године. Назив УБ највероватније потиче од латинске речи «Урб» (место) а настанак имена се везује за старословенска времена и владавину кнеза Коцеља.

Данас се општина Уб налази на 44°27'13" северне географске ширине и 20°04'16" источне географске дужине и заузима 456,7 км² северозападне Србије. Надморска висина је 162 метра, а по величини је друга општина у Колубарском округу, којем административно припада.

Под великим утицајем је макрорегионалног центра Београд, од чијег центра је удаљена 55 км, а од обода територије Града око 7 км. Територија општине Уб граничи се са општинама Владимирци и Обреновац на северу и североистоку, општином Лајковац, на истоку и југоистоку, општином Ваљево на југу и југозападу, и општином Коцељево на западу.

Клима и земљиште

Клима подручја општине Уб је умерено континентална са одређеним специфичностима. Прелазна годишња доба су променљива, с тим да су јесени топлије од пролећа, а лета, због утицаја "Азорског антициклона", топла, са стабилним временским приликама и повремено краћим пљусковима. Релјеф општине карактеришу сливови река Тамнаве, Уба и Кладнице. Као последица равничарско -

брежуљкастог рељефа и малих висинских разлика подручје је погодно за развој пољопривреде (преко 82% територије је квалитетно пољопривредно земљиште), а поготово централни део територије општине, између река Уб и Тамнаве. Шуме су заступљене на брежуљкастим падинама углавном западног и јужног дела подручја и покривају 12,5 % територије општине. На подручју општине присутна су значајна лежишта лигнита у Колубарском басену, и минералних сировина (кварцни песак, глина, кречњак). Већи број локалитета се експлоатише, док је један број у процесу истраживања могућности експлоатације.

Становништво

У општини Уб, по резултатима пописа из 2011. у 38 насељених места и 9304 домаћинства живи 29.022 становника (49,7% мушкараца и 50,3% жена). У градском насељу Уб живи око 8.500, док су остала насеља у распону од 200 - 2000 становника. Већа сеоска насеља су Совљак 1.844 становника, Врело 1.520, Бањани 1.136, Бргуле 1.175 и Памбуковица 1.065. Поред Срба, који чине скоро 98 % становништва, у Убу постоји и значајна Ромска заједница (312, или 1 % према попису из 2002. године), а реална процена је да грађана Ромске националности у општини Уб има око 2.000.

Посматрано са аспекта густине насељености, као једног од опредељујућих критеријума за дефинисање мреженасеља, уочава се њена прилична неравномерност. Укупан број становника на целокупном подручју општине бележиконстантан пад, иако се темпо депопулације у односу на претходне пописне године унеколико смирује. У периоду 1991-2002, дошло је до смањења броја становника за 1208. А у периоду 2002-2011 тај број се смањио за додатних 2009 становника. Природни прираштај у 2007. години износио је -7,4%, док је у Републици био -4,7%. Осим општинског центра

Уба који бележи константан и релативно умерен демографски раст, пораст броја становника бележе једино приградска инасеља у непосредној околини Уба – Трњаци, Совљак и Милорци, док је у већини осталих насеља приметан тренд константне депопулације, који је најизраженији у рубним деловима општине – Вукона (222), Новаци (716), Радуша (259), Кршна Глава (157), Докмир (484), Гвозденовић (406), Руклада (324), Паљуви (696) и Шарбане (515).

Просечна старост становништва општине Уб је 40,9 година, при чему је у самом граду 37,3 године а у сеоском подручју 41,7 година што је на нивоу републичког просека. Просечна густина мреже на нивоу општине износи око 8.4 насеља/100км². Просечна удаљеност између насеља износи око 3км.

Привреда и пољопривреда

Када је у питању привредна делатност у општини Уб, две најзначајније гране су пољопривреда и рударство.

Укупно регистрованих привредних субјеката је привредних друштава 225 и 758 предузетничких радњи.

Према постојећим подацима, структуру пољопривредне производње карактерише изузетна разноликост. Доминирају ситни, неспецијализовани пољопривредни произвођачи без јасне пословне и тржишне оријентације. Закључно са 31.05.2011. години у општини су била регистрована 4.231 пољопривредних газдинстава (10 као предузеће) или 40% од укупног броја домаћинстава. Резултат овакве производне структуре и слабе уређености су ниски и нередовни приходи уз одсуство озбиљног планирања, развоја и већих инвестиција.

Обрадиво пољопривредно земљиште обухвата 32.955,18 ха или 72,16% и одликује се релативно високом просечном заступљеношћу ораничних површина, тако да на њиве и вртове отпада 29.470,05 ха или 89,42% обрадивих површина. То указује да је најзаступљенија делатност у општини Уб гајење житарица (кукуруз,

Број привредних друштава

	2011	2012	2013	2014	2015
01. Активних	219	226	245	260	269
02. Новооснованих	18	16	22	14	10
03. Брисаних / угашених	20	6	2	1	2

Финансиске перформансе привредних друштава

	2011	2012	2013
01. Број привредних друштава	190	193	198
02. Број запослених	1.313	1.421	1.529
03. Пословни приходи	9.727.200	13.044.728	12.954.752
04. Нето добитак	294.759	406.964	545.340
05. Број привредних друштава са нето добитком	110	117	105
06. Нето губитак	116.442	122.564	285.294
07. Број привредних друштава са нето губитком	49	54	65
08. Укупна средства	6.302.477	7.567.722	8.093.001
09. Капитал	2.439.369	2.709.804	3.055.254
10. Кумулирани губитак	468.339	579.586	844.871
11. Број привредних друштава са губитком до висине капитала	72	69	84
12. Број привредних друштава са губитком изнад висине капитала	39	42	49

пшеница). Воћњаци и виногради су на површини од 1.953,55 ха или 4,65%. Ливаде се налазе на површини од 1.953,55 ха или 5,93%.

Експлоатација угља може и мора знатније да допринети развоју општине Уб. Планом развоја Рударског басена «Колубара», до 2016. године предвиђено је отварање поља «Радљево». Билансне резерве угља на овом пољу се процењују на 330 милиона тона. Експлоатација поља «Радљево» одвијаће се у складу са потребама снабдевања термоелектрана "Никола Тесла А и Б", "Колубара А" и ТЕ "Колубара Б", чија се изградња очекује.

За општину Уб посебно је важно праведније разрешење питања природне ренте, посебно са аспекта еколошких последица експлоатације угља. Значајан ресурс општине је и поље лигнита «Звиздар». Истражни радови овог поља су у току а процене резерви угља су 280 милиона тона.

Поред пољопривреде и рударства, велики значај има и грађевинарство. Ова делатност има дугу традицију а и квалитетне сировине за производњу грађевинског материјала које постоје на територији општине као што су камен, кварц и бела глина.

Највећу добит остварила су предузећа из области прерађивачке индустрије, посебно текстила а највећи губици забележени су у области саобраћаја и у пословању са некретнинама. Укупна вредност спољнотрговинске размене у првих девет месеци 2011. години коју су остварила предузећа са територије општине Уб била је 13,2 милиона УСД, од чега је 43% овог износа реализовано са земљама ЕУ, док су остали највећи спољнотрговински партнери били из бивших југословенских држава (БИХ, Црна Гора, Словенија, Хрватска, Македонија). Позитиван биланс по основу спољнотрговинске размене износио је 5,1 милиона УСД.

Број привредних друштава према данима неликвидности

	2011	2012	2013	2014	2015
01. До 30 дана	15	15	18	14	12
02. Од 31 до 60 дана	2	3	2	1	1
03. Од 61 до 180 дана	18	13	8	10	6
04. Преко 180 дана	33	35	49	55	63

Број предузетника у Општини Уб

	2011	2012	2013	2014	2015
01. Активних	759	769	774	773	749
02. Новооснованих	82	99	108	60	39
03. Брисаних / угашених	108	89	105	61	50

Финансиске перформансе предузетника

	2011	2012	2013
01. Број предузетника	18	17	19
02. Број запослених	38	38	38
03. Пословни приходи	329.089	394.688	310.232
04. Нето добитак	4.682	6.834	9.776
05. Број предузетника са нето добитком	15	14	14
06. Нето губитак	1.946	1.511	4.106
07. Број предузетника са нето губитком	2	3	3
08. Укупна средства	259.169	264.363	283.775
09. Капитал	66.906	66.541	68.662
10. Кумулирани губитак	2.133	3.644	7.497
11. Број предузетника са губитком до висине капитала	3	4	3
12. Број предузетника са губитком изнад висине капитала	1	1	2

Број предузетника према данима неликвидности

	2011	2012	2013	2014	2015
01. До 30 дана	65	36	38	40	29
02. Од 31 до 60 дана	17	9	11	11	10
03. Од 61 до 180 дана	36	28	15	22	25
04. Преко 180 дана	71	110	75	78	58

Укупан подстицај за мере регионалног развоја

	2012 Број	2012 Износ	2013 Број	2013 Износ	2014 Број	2014 Износ	2015 Број	2015 Износ
01. Велико привредно друштво	11	6.077	1	172			4	20.672
02. Микро, мала и средња привредна друштва	9	32.411	3	146	1	51	1	1.841
03. Предузетник	37	63.317	20	9.518	5	-191	8	4.072
04. Пољопривредна газдинства	14.897	193.584	7.174	165.215	5.337	147.065	844	30.441
07. Удружење	2	586						
08. Друго правно лице								
12. Институције из области образовања и науке	4	489	2	244	1	156		
13. Институције из области културе	2	665						
15. Орган државне управе	1	168						
17. Јединица локалне самоуправе	1	21.482	1	72.262	1	6.801		
19. Остали корисници								
Укупно	14.964	318.779	7.201	247.558	5.345	153.881	858	60.317

Укупни подстицаји регионалног развоја према врсти финансијског подстицаја

	2011	2012	2013	2014	2015
01. Кредит	52.236	50.360	17.243	6.801	26.341
03. Бесповратна субвенција	134	39.301	107.039	87.743	25.745
04. Субвенционисана камата	2.619	5.088	3.262	934	880

05. Премија		103.751	416		
06. Регрес	90.818	30.810	49.461	58.439	3.803
07. Повраћај средстава	24.827	15.415	5.037		
08. Финансијска подршка за привлачење инвестиција			960		
09. Финансијска подршка - друго	26.025	58.510	6.816		1.841
10. Бесповратна финансијска подршка - друго	15.275	15.545	57.323	-35	62
Укупно	211.934	318.779	247.558	153.881	60.317

Инфраструктура

Примарна путна мрежа на територији општине даје могућности за добру саобраћајну повезаност са општинским и регионалним центрима који је окружују. Општина Уб је, преко мреже регионалних путева радијалног типа у односу на само насељено место Уб, повезана са суседним општинама.

Општина је повезана са магистралним путевима М-4, М-21, М-22 и М-19, а преко њих и са свим осталим градовима у Републици Србији. Према подацима из 2004. године, дужина путева износила је 244 км, од тога 197 км путева са савременим коловозом. Путна мрежа је добро постављена али је у лошем стању, и у наредним годинама планирано се њено проширење и побољшање.

Кроз територију општине пролази индустријски железнички колосек који служи само за привредну делатност и којим се од површинских копова лигнита "Колубара", а градско насеље Уб налази се на 6 км од железничке станице у Лајковцу, на прузи Београд-Бар. Аеродром "Никола Тесла" Београд удаљен је око 50 км. Посебно су битне могућности развоја саобраћаја и делатности које прате саобраћај, а могу бити остварене изградњом аутопута Београд – Јужни Јадран, који пролази општином Уб.

Подручје општине Уб је делимично покривено мрежом телекомуникационих капацитета. Према подацима Републичког завода за статистику, у 2007. години било је 8.920 претплатника.

Електроенергетска мрежа

Према Регионалном плану Колубарског округа, развој електроенергетске мреже и преносних капацитета служиће за боље искоришћење постојећих трафостаница

Општина Уб има све институције значајне за несметано функционисање локалне самоуправе:

Општинске	Заједничке	Републичке
Општинска управа	Школе	ОУП Уб
Дирекција за уређење и изградњу	Дом здравља	Републичке инспекције
Фонд за екологију	Предшколска установа	Катастар
Културно-спортски центар	Центар за социјални рад	Суд, тужилаштво, правобранилаштво
Библиотека	Црвени крст	ЕПС
ЈКП Ђунис		Пошта
Фонд за рурални развој		Управа за трезор
		Пореска управа
		Служба запошљавања
		Сектор цивилне заштите
		Фонд ПИО

На територији општине постоје четири основне школе. Основна школа «Милан Муњас» у Убу са 1341 ученика, основна школа «Рајко Михајловић» у Бањанима 430, основна школа «Душан Даниловић» у Радљеву 260 и основна школа «Свети Сава» у Памбуковици 148. Укупно, у основном образовању има 2 179 ученика.

Средње образовања на територији општине Уб чине Гимназија "Бранислав Петронијевић" са 200 ученика и Техничка школа "Уб" са 482 ученика. Својим профилем и занимањима која се стичу по завршетку ових школа (гимназија је општеобразовног типа, док су у средњој техничкој школи заступљени профили машинске, машинско-енергетске и угоститељско-

на напонском нивоу 220 кВ. Предвиђена је изградња далековода (за напон од 400 кВ), који ће се налазити у коридору постојећих далековода, напонског нивоа од 220 кВ. На подручју општине Уб, планирана је изградња нове трафостанице 110/35 кВ и повезивање на мрежу 110 кВ, што ће допринети квалитету и стабилности мреже.

Мрежа ниског напона је још увек на великом броју дрвених стубова а у већини села западног дела општине, не задовољава минималне стандарде. Напори општине у циљу реконструкције мреже су врло значајни у протеклих неколико година. Циљ је да у сарадњи са Електродистрибуцијом и месним заједницама електро мрежа буде реконструисана у наредних неколико година. Просторним планом Републике Србије снабдевање гасом подручја Колубарског округа вршиће се путем магистралног гасовода Београд-Лазаревац-Ваљево. Предвиђен положај овог гасовода омогућава потенцијално прикључење Уба и других насеља са више индустријских потрошача широке потрошње, јер се на тај начин смањује партиципација за сваки прикључени град, односно, за сваког потенцијалног потрошача.

Магистрални гасовод ће делимично пратити коридоре Ибарске магистрале и планираног аутопута Београд-Јужни Јадран, после раздвајања на два крака (код Рукладе), наставиће у правцу Лазареваца инфраструктурним коридором Лајковац-Ћелије-Лазаревац. Посебан прикључак у зони насеља Бргуле обезбедио би снабдевање гасом комплекс ТЕ "Колубара" Б и друге потенцијалне кориснике у тој зони.

Институције

трговинска струке. Опремљеност школа је на солидном нивоу.

Без школске спреме, према попису из 2011. године, од укупно 26.670 становника преко 15 година старости, било је 2.565 (478 мушкараца и 2.087 жена), од тога 1.371 неписмених. Основно образовање имало је 7.016 становника (3.599 мушкараца и 3.417 жена), средње 7.267 (4.307 мушкараца и 3.320 жена), више образовање имало је 678 (354 мушкараца и 324 жене), а 490 становника (271 мушкарац и 217 жена) имало је високо образовање. За 518 становника није се могао утврдити ниво образовања. На нивоу округа, без стручне спреме било је 12.744 од укупно 162.842 становника преко 15 година старости.

Средње образовање имало је 54.038, више 5.408, а високо образовано било је 5.915 становника. Непознатог образовања било је 4.503 становника обухваћених овим пописом.

Здравствена заштита

На територији општине Уб активно је осам здравствених пунктова : Дом здравља у Убу, три здравствене станице и три амбуланте - у две од њих се здравствене услуге обављају повремено. Дом здравља има 134 запослених од чега је 102 медицинских радника (38 лекара и 64 медицинских сестара). Свега 21% (односно 8) насеља је опслужено здравственим сервисима, док преосталих 79% (односно 30) насеља немају никакав вид примарних здравствених сервиса. Истовремено је опслужено 11.516 становника општине, од којих је највећи део насељен у граду Убу (6.018 становника), што чини 35,9% становника општине Уб, док осталих 64,1% становника нема приступачан ниједан вид здравствених сервиса. На једног лекара долазило је 1.459 становника (подаци из 2007.).

Дом здравља у граду Убу има службе: опште медицине, гинекологије, педијатрије, стоматологије, антитуберкулозни диспансер и представља један здравствени пункт. На територији општине Уб не постоје капацитети за стационарно лечење и они се налази у болници у Ваљеву.

Приватна медицинска пракса у општини Уб је заступљена са три специјалистичке ординације и више стоматолошких.

Број здравствено осигураних лица је 24 302. Због тешке економске ситуације, у 2009. години дошло је додрастичног повећања броја запослених лица у општини и пољопривредника који немају здравствено осигурање.

Социјална заштита

Центар за социјални рад у Убу задужен је за обезбеђење социјалне сигурности грађана, породично-правну заштиту и старатељство. Евидентирано је око 400 корисника МОП-а (Материјално обезбеђење породице) и око 190 корисника додатка за туђу негу и помоћ. Почев од 2000. године, Центар уз помоћ општинског буџета и бројних донатора, обезбеђује пакете помоћи за социјално угрожене, организује предавања и трибине и помаже угроженима на друге начине.

Потребно је обезбедити боље просторне услове и опремљеност како би се свака појединачна активност могла одвијати несметано и како би се олакшао теренски рад. Осим Центра, на територији општине не постоје други капацитети ни објекти социјалне заштите (нема објеката намењених старим лицима, лицима са посебним потребама, нити ученичких домова).

Култура

Културна збивања у убској општини непосредно се одвијају преко установе Културно-спортски центар Уб, чије су основне делатности: издавачка делатност, организовање културних догађаја у оквиру Дома културе, као и у ликовној галерији Свети Лука. У граду се одвојају разноврсне културне активности, док је мали број манифестација у селима. Посебан проблем у селима представљају објекти бивших домова културе који нису у функцији.

Општинска управа

Општинска управа броји 74 запослена, 8 функционера и организована је у 6 одељења. Из буџета општине се финансира Дирекција за уређење и изградњу са 9 запослених и једног функционера, Културно-спортски центар са 18 запослених, Фонд за рурални развој са 4 запослена и Градска библиотека са 6 запослених. Укупно, 120 запослених примају личне дохотке на терет општинског буџета.

Јавно комунално предузеће «Ђунис» са 107 запослених се делимично финансира средствима општинског буџета као и Предшколска установа са 66 запослених и 330 деце. Дисперзија објеката управе и администрације је на задовољавајућем нивоу, јер 11 насеља има објекат месне канцеларије, односно просечно 3-4 насеља гравитира једној месној канцеларији, што се може сматрати повољним. Поред тога, у Убу се налази зграда суда и Скупштине општине Уб и пратеће службе управе и администрације.

Буџет општине за 2012. годину је 1.047.000.000,00 динара (око 9,8 милиона евра) или 36.076,00 динара по глави становника.

Туристички потенцијали

Као туристичке могућности општине, препознати су ловно-риболовни потенцијали (комплекс «Фазанерија» ловачког удружења, базени за риболов на Убу и језера Палуви и Радљево), спортски потенцијали (спортски центар «Школарац», остали спортски објекти) и имиџ Уба у овој области као и значајни ресурси верског туризма (Манастир Докмир, црква Св. Вазнесења на Убу и остали верски објекти у општини).

У 2007 години просечан број ноћења домаћих туриста износио је 2.7, а страних 2.1 месечно, у односу на 3.6, односно 2.1 месечно на нивоу целе државе. Највећи проблем Уба у овој области, је недостатак смештајних капацитета.

Медијска покривеност

На подручју насељеног места Уб и целе општине могуће је пратити сигнале земаљских РТВ и кабловских емитера. Информисању грађана доприносе веб сајтови општинске управе и портал Уба, као и билтени и месечне ревије. Општина нема општински ТВ канал. Регионални ТВ канали нису видљиви на територији општине.

СТАЊЕ НА ТРЖИШТУ РАДА КРЕТАЊЕ НЕЗАПОСЛЕНОСТИ И ЗАПОШЉАВАЊА У КОЛУБАРСКОМ ОКРУГУ У СЕПТЕМБРУ МЕСЕЦУ 2015. ГОДИНЕ

1. Карактеристике лица на евиденцији Националне службе за запошљавање у Колубарском округу

1.1 Карактеристике лица која траже запослење

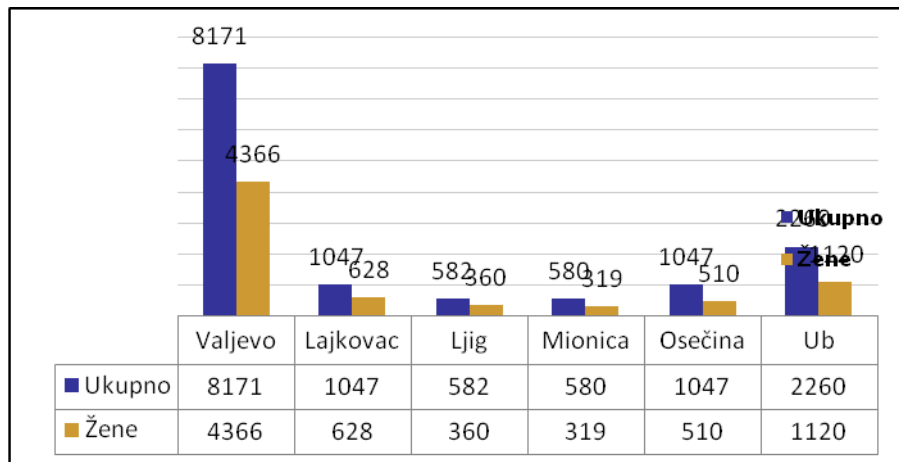
На подручју Колубарског округа на крају септембра месеца 2015. године је регистровано 13.687 лица која траже запослење. Међу тражиоцима је 7.303 (53,36%) жена. Од наведеног броја, 810 су привремено неспособни и неспремни за рад, 432 лица су у статусу

мировања права по закону а 17 лица тражи промену запослења. Табела бр. 1.

1.2. Незапослена лица по општинама у Колубарском округу

Број незапослених лица која активно траже запослење у Округу на крају септембра је 13.687 што је за 700

(4,87%) мање него у истом месецу 2014. године. У Ваљевоу је број незапослених сада мањи за 617 (7,02%) у односу на исти месец 2014. У осталим општинама Округа већи је број незапослених у односу на исти месец 2014. године, сем општине Љиг и Уб где је тај број мањи у односу на посматрани период. По општинама, највише



Графикон бр.1. Незапослени по општинама Колубарског округа и полу у септембру 2015. године.

1.3 Карактеристике незапослених лица

Од укупног броја незапослених на евиденцији незапослених у Округу на прво запослење чека односно без радног искуства је 4.046 (29,56%) лица. У општини Ваљево је таквих лица 2.002 (24,50%) а у осталим општинама постотак лица без радног искуства креће се од 43,19% у општини Уб до 26,12% у општини Љиг што је такође показатељ неједнаких шанси за прво запослење у појединим општинама Округа. (Табеле бр.1 и бр.2).

Новопријављених на евиденцији у септембру месецу је било 696 лица на нивоу Округа што је за 23,43% мање него у истом месецу 2014 године. У Ваљевоу је у септембру било 403 новодошлих лица на евиденцију незапослених што је за 35,73% мање него у истом месецу прошле године. У осталим општинама Округа прилив на евиденцију незапослених лица у септембру је био већи него истог месеца 2014. године, док је у општинама Љиг и Уб тај број мањи у односу на посматрани период. (Табела бр. 10).

Брисани и престанак вођења евиденције: у септембру је регистровано 1.156 таквих лица у Округу што је за 12,09% мање него у истом месецу 2014. године. Мањи број избрисаних и оних којима је престала вођење на евиденцији по другом основу је забележен у осталим општинама Округа у односу на наведени период, сем

незапослених је у Ваљевоу – 8.171 што је 59,70% укупног броја незапослених у Округу.

Удео жена у незапослености по општинама је следећи: Ваљево – (53,43%); Лајковац – (59,98%); Љиг – (61,86%); Мионица – (55,00%); Осечина – (48,71%); Уб – (49,56%); . На нивоу Округа учешће жена у незапослености је 53,36%. (Табеле бр. 2; 4 ; 5 и 6).

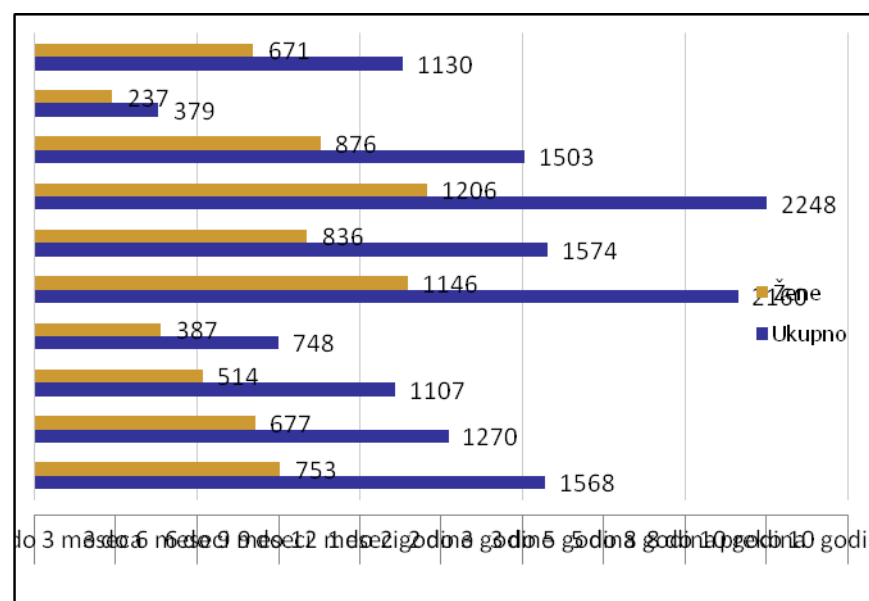
општина Лајковац и Љиг где је тај број већи него у истом месецу 2014.године. Брисање са евиденције незапослених због непридржавања законских одредби односи се на 414 (35,81%) лица , а запошљавање и друге активности су за 690 (59,69%) лица били разлог престанка вођења евиденције. (Табеле бр. 12 и 13).

1.4 Незапослена лица према трајању незапослености

Због рецесије и мањег запошљавања повећава се дужина чекања на евиденцији незапослених. Дугорочно незапослених (на евиденцији дуже од 12 месеци) у Округу је 8.994 (65,71%). Дугорочно незапослених жена је 4.972 (55,28%) што говори да овај проблем у нешто већој мери погађа женску популацију незапослених. Број дугорочно незапослених по општинама је следећи: Ваљево – 5.330 (65,23%), Лајковац – 601 (57,40%); Љиг – 372 (63,92%); Мионица – 333 (57,41%); Осечина – 787 (75,17%) и Уб – 1.571 (69,51%).

Најбројнија су лица која чекају на запослење од 3 до 5 година – 2.248 (16,42%), потом, лица са трајањем од 1 до 2 године 2.160 (15,78%) а велико је и учешће незапослених са трајањем незапослености од 2 до 3 године 1.574 (11,50%). У општини Ваљево су најбројнији незапослени са трајањем незапослености 3-5 године 1.337 (16,36%) а потом лица са трајањем незапослености од 1 - 2 година 1.240 (15,16%) итд.

(Табела бр. 7.)



Графикон бр. 2: Незапослена лица по трајању незапослености и полу у месецу септембру у 2015. године у Колубарском округу.

1.5 Незапослена лица према годинама старости

Старосна структура незапослених лица на нивоу Округа и по општинама има тенденцију повећања просечне старости. Узрок томе су демографски чиниоци али и све већи прилив на евиденцију старијих лица по престанку радног односа. Незапослених лица која су млађа од 30 година у Округу је 3.766 (27,52%) а у Ваљевоу их је 2.084 (25,50%). У осталим општинама проценат младих међу незапосленима износи: у Лајковцу 42,79%; Љигу – 23,02%; Мионици – 28,45%; Осечини – 26,55%; Убу – 26,07%. Удео жена у популацији незапослених који су млађи од 30 година у Округу је 50,66 а у Ваљевоу 51,92 % што је мање од удела жена у укупном броју незапослених. Највећи удео жена у најмлађој популацији је у општини Лајковац 53,79% ,и у осталим општинама Округа учешће жена у овој популацији се креће између 50 и 60%, сем општине Уб и Осечина где је удео тих лица између 40 и 50%.

Број незапослених лица која су старија од 50 година у Округу је 3.967 (28,98%); у Ваљевоу их је – 2.525 (30,90%). У осталим општинама Округа број ових лица је без значајнијих промена, а учешће у незапослености се креће од 32,28% у Осечини до 17,86% у општини Лајковац. Број старијих од 50 година међу незапосленим лицима се све више приближава броју млађих од 30 година што јасно указује на све неповољнију старосну структуру радне снаге која је слободна на тржишту рада. Међу незапосленим који су старији од 50 година удео жена је 45,90 у Округу а у Ваљевоу 47,01% што је мање од њиховог учешћа у укупном броју незапослених. У осталим општинама удео жена у овој популацији незапослених се креће од 52,94 у Лајковцу до 39,94 % у Осечини.(Табела бр. 6).

1.6 Незапослена лица према образовној структури

Структура незапослених у Округу и општинама према степену стручне спреме се није битније променила у јуну месецу. Број нестручних радника са I и II степеном међу незапосленима у Округу је 4.714 (34,44%) а у осталим општинама без Ваљева број нестручних радника међу незапосленима креће се: у Осечини 47,28%; у Убу 43,81%; у Мионици 34,83; у Љигу 34,02; а у Лајковцу 36,20. У Ваљевоу је међу незапосленим лицима 2.450 (29,98%) нестручних радника.

Са средњом стручном спремом (III и IV степен) је 7.216 (52,72) незапослених у Округу а у Ваљевоу их је 4.432 (54,24%). Њихово учешће међу незапосленима у осталим општинама је следеће: Љиг – 54,47%; Лајковац – 52,15%; Мионица – 53,62%; Уб – 49,38%; Осечина – 47,18%.

Са вишом школском спремом (VI-1 VI-2 степен) је 791 (5,78%) у Округу а у Ваљевоу 547 (6,69%). На нивоу Округа са универзитетским образовањем (VII-1; VII-2 VIII степен) је 872 (6,37%) незапослених лица. Највише незапослених са академским образовањем је у општини Ваљево – 667 (8,16%) што чини чак 76,49% од свих незапослених са универзитетским образовањем у Округу.

Учешће жена по степенима стручне спреме расте у вишим степенима образовања. Тако, је учешће жена I степена 50%, III степена око 40%; у IV проценат жена је

изнад 60%; VI-1 проценат жена је изнад 60% а у VII-1 степену изнад 60%. (Табела бр 5.)

По групама занимања најбројније групације незапослених су у областима: машинство и обрада метала – 1.817 (13,28%); економија, право и администрација – 1.651 (12,06%); трговина, угоститељство и туризам економија, – 1.562 (11,41%); пољопривреда и шумарство – 1.082 (7,91%) итд. (Табела бр. 3)

2. Пријављене потребе за радницима

Број пријављених слободних послова у септембру месецу (78) је статистички мањи у односу на исти месец 2014. године на нивоу Округа за 33,33%. У Ваљевоу је пријављено у септембру 60 слободних послова што је за 24,05 % мање него истог месеца прошле године. У општинама Мионица и Љиг није био мерљив број пријављених слободних послова у септембру месецу у односу на исти месец предходне године, у општини Осечина и Лајковац тај број је на истом нивоу у односу на посматрани период, док је у општини Уб знатно мањи у односу на посматрани период. Ови подаци се односе и на пријављене потребе и захтеве за посредовање, из чега се да закључити да послодавци који пријаве потребе за запошљавање имају потребу и за посредовањем. Ови подаци дају нереалну слику о стварним потребама послодаваца који и више немају обавезу да Националној служби пријављују потребе за новим радницима тако да суштински ови подаци сада и немају аналитичку вредност ако се упоређују са регистрованим запошљавањем.(Табеле: бр. 8 и бр. 14)

3. Укупно запослени и запослени са евиденције

У септембру месецу је на нивоу Округа регистровано укупно 3.163 запошљавања што је за 884 (38,79%) више него истог месеца 2014. године. У Ваљевоу је регистровано 2.043 запошљавања или за 629 (44,48%) више него у истом месецу 2014. године. И у осталим општинама је остварено веће запошљавање него у истом месецу 2014. године.

По подручјима рада највише запошљавања је било у: пољопривреда, производња и прерада хране (1.020); геологија рударство и металургија (647);шумарство и обрада дрвета (95); машинство и обрада метала (360); васпитање и образовање (165); хемија неметали и графичарство (222);текстилство и кожарство (137); геодезија и грађевинарство (51); електротехника (46); итд.(Табела 3)

Заснивање радног односа на неоређено време у септембру месецу у укупном запошљавању учествује 11,22 у Округу, у Ваљевоу је 10,57% што је неповољније и на нивоу Округа и на подручју општине Ваљево у односу на децембар 2014. године. Удео жена у укупном запошљавању у овом месецу је 49,73% у Округу, у Ваљевоу је 52,03%, што је за Округ неповољније а за Ваљево повољније што се тиче полне структуре запошљавања неповољније у односу на децембар месец 2014. године.

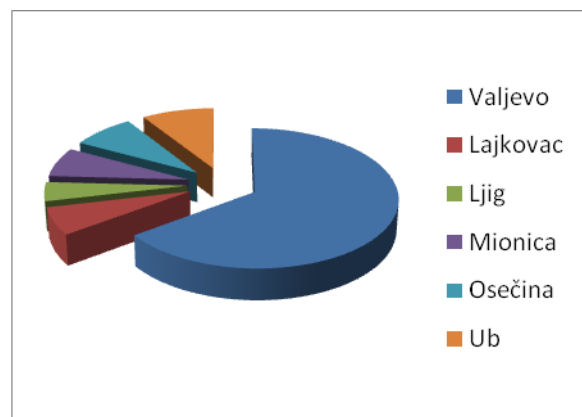
(Табела бр. 14)

Са евиденције незапослених у септембру је на нивоу Округа запослено 559 лица што је за (40,45%) више у односу на исти месец 2014. године. У Ваљевоу је са евиденције незапослених у септембру запослено 363 лица што је за (59,21%) више у односу на исти месец

2014. године. У осталим општинама Округа је у септембру забележено веће запошљавања са евиденције незапослених у односу на исти месец 2014. године, сем општине Уб где је тај број мањи у односу на посматрани период.

У односу на децембар месец 2014. године запошљавање са евиденције незапослених је веће на нивоу Округа за

88,22%, у Ваљево за (83,33%), у Лајковцу за (44,00%), у Љигу за (212,500%) у Мионици за (254,55%), у Осечини за (400,00%), у Убу (10,87%) запошљавање са евиденције веће у односу на посматрани период. (Табеле бр. 11 и 14).



Графикон бр.3. Запошљавање са евиденције незапослених у општинама Колубарског округа у септембру 2015. године.

По делатностима, највише запошљавања са евиденције у септембру су имали: пољопривреда, производња и прерада хране (209); геологија, рударство и металургија (127); шумарство и обрада дрвета (13); машинство и обрада метала (58); хемија, неметали и графичарство (27); васпитање и образовање (23); итд. (Табела бр. 3)

Удео жена у запошљавању са евиденције у је 55,46% у Округу а у Ваљево 57,58% што је повољније од удела жена у укупном запошљавању. У осталим општинама Округа удео жена у запошљавању са евиденције незапослених у септембру месецу се креће од 62,22% у Осечини до 36,11 % у општини Лајковац.(Табела бр. 14.)

Према подацима Националне службе из октобар 2015 стање на тржишту рада у Општини Уб је исказано у табелама:
Укупан број незапослених лица по месецима и полу

Број незапослених лица		71218	Укупно за округ: Колубарски	УКУПНО
		Уб		
Просек за 2014. годину	Укупно	2.428	14.572	14.572
	Жене	1.175	7.601	7.601
IX 2014	Укупно	2.367	14.387	14.387
	Жене	1.161	7.567	7.567
X 2014	Укупно	2.339	14.252	14.252
	Жене	1.151	7.510	7.510
XI 2014	Укупно	2.321	14.101	14.101
	Жене	1.127	7.446	7.446
XII 2014	Укупно	2.300	14.074	14.074
	Жене	1.134	7.460	7.460
I 2015	Укупно	2.347	14.333	14.333
	Жене	1.142	7.501	7.501
II 2015	Укупно	2.356	14.480	14.480
	Жене	1.162	7.582	7.582
III 2015	Укупно	2.399	14.711	14.711
	Жене	1.183	7.688	7.688
IV 2015	Укупно	2.415	14.922	14.922
	Жене	1.201	7.945	7.945
V 2015	Укупно	2.426	14.632	14.632
	Жене	1.204	7.762	7.762
VI 2015	Укупно	2.371	14.125	14.125
	Жене	1.174	7.519	7.519
VII 2015	Укупно	2.293	13.688	13.688
	Жене	1.141	7.321	7.321
VIII 2015	Укупно	2.268	13.690	13.690
	Жене	1.135	7.326	7.326
IX 2015	Укупно	2.260	13.687	13.687
	Жене	1.120	7.303	7.303
Indeksi	IX 2015 / IX 2014	95,48	95,13	95,13

	IX 2015 / XII 2014	98,26	97,25	97,25
	IX 2015 / VIII 2015	99,65	99,98	99,98

Незапослена лица према степену стручне спреме и полу

Број незапослених лица		71218		
		Уб	Укупно за округ: Колубарски	
Степен стручне спреме	I	Укупно	925	3.908
		Жене	457	1.934
	II	Укупно	65	806
		Жене	32	483
	III	Укупно	650	3.459
		Жене	252	1.413
	IV	Укупно	466	3.757
		Жене	288	2.371
	V	Укупно	6	94
		Жене	1	10
	VI-1	Укупно	36	424
		Жене	25	292
	VI-2	Укупно	52	367
		Жене	30	248
	VII-1	Укупно	60	863
		Жене	35	546
	VII-2	Укупно	0	9
		Жене	0	6
	VIII	Укупно	0	0
		Жене	0	0
Укупно	Укупно	2.260	13.687	
	Жене	1.120	7.303	

Незапослена лица према старости и полу

Број незапослених лица			71218	
			Уб	Укупно за округ: Колубарски
Године старости	15 - 19 година	Укупно	99	507
		Жене	35	193
	20 - 24 године	Укупно	258	1.481
		Жене	104	726
	25 - 29 година	Укупно	300	1.778
		Жене	144	989
	30 - 34 године	Укупно	248	1.509
		Жене	152	893
	35 - 39 година	Укупно	252	1.496
		Жене	157	929
	40 - 44 године	Укупно	256	1.451
		Жене	132	832
	45 - 49 година	Укупно	252	1.498
		Жене	150	920
	50 - 54 године	Укупно	263	1.704
		Жене	137	965
	55 - 59 година	Укупно	213	1.546
		Жене	95	730
	60 - 64 године	Укупно	119	717
		Жене	14	126
65 и више година	Укупно	0	0	
	Жене	0	0	

Укупно	2.339	2.260
Жене	1.151	1.120

Незапослена лица према трајању незапослености и полу

Број незапослених лица		71218		Укупно за округ: Колубарски
		Уб		
Године старости	до 3 месеца	224	1.568	1.568
		95	753	753
	3 до 6 месеци	183	1.270	1.270
		77	677	677
	6 до 9 месеци	180	1.107	1.107
		89	514	514
	9 до 12 месеци	102	748	748
		51	387	387
	1 до 2 године	356	2.160	2.160
		175	1.146	1.146
	2 до 3 године	255	1.574	1.574
		116	836	836
	3 до 5 година	371	2.248	2.248
		177	1.206	1.206
	5 до 8 година	240	1.503	1.503
		130	876	876
	8 до 10 година	93	379	379
		58	237	237
	преко 10 година	256	1.130	1.130
		152	671	671
Укупно			2.260	13.687
Жене			1.120	7.303

Пријављене потребе за радницима по месецима

Пријављене потребе за радницима		71218	
		Уб	Укупно за округ: Колубарски
Просек за 2014. годину	Само пријаве потреба	17	81
	Пријаве потреба и захтеви за председ.	17	81
X 2014	Само пријаве потреба	25	117
	Пријаве потреба и захтеви за председ.	25	117
XI 2014	Само пријаве потреба	11	76
	Пријаве потреба и захтеви за председ.	11	76
XII 2014	Само пријаве потреба	26	114
	Пријаве потреба и захтеви за председ.	26	114
I 2015	Само пријаве потреба	0	29
	Пријаве потреба и захтеви за председ.	0	29
II 2015	Само пријаве потреба	4	28
	Пријаве потреба и захтеви за председ.	4	28
III 2015	Само пријаве потреба	2	49
	Пријаве потреба и захтеви за председ.	2	49
IV 2015	Само пријаве потреба	2	282
	Пријаве потреба и захтеви за председ.	2	282
V 2015	Само пријаве потреба	1	177
	Пријаве потреба и захтеви за председ.	1	177
VI 2015	Само пријаве потреба	10	94
	Пријаве потреба и захтеви за председ.	10	94
VII 2015	Само пријаве потреба	35	65
	Пријаве потреба и захтеви за председ.	35	65
VIII 2015	Само пријаве потреба	10	110
	Пријаве потреба и захтеви за председ.	10	110
IX 2015	Само пријаве потреба	2	194
	Пријаве потреба и захтеви за председ.	2	194
X 2015	Само пријаве потреба	11	78

		Пријаве потреба и захтеви за председ.	11	78
Индекси	X 2015 / X 2014	44,00	66,67	76,00
		44,00	66,67	76,00
	X 2015 / XII 2014	-	268,97	281,48
		-	268,97	281,48
	X 2015 / IX 2015	550,00	40,21	104,71
		550,00	40,21	143

* НАПОМЕНА: На основу одредби Закона о запошљавању и осигурању за случај незапослености („Службени гласник РС“, бр. 36/2009, од 15.05.2009. године) Национална служба за запошљавање води евиденцију о потреби за запошљавањем. Пријаву потребе за запошљавањем подноси послодавац који има слободан посао и жели да му Национална служба посредује у запошљавању. То значи да не постоји више обавеза послодавца да достављају Националној служби за запошљавање пријаву о слободном радном месту. Због тога подаци о пријави потребе за запошљавањем, о којима сада НСЗ води евиденцију, и пријављеним потребама за радницима, о којима је НСЗ водила евиденцију до ступања на снагу Закона, нису методолошки упоредиви.

Заснивање радног односа по месецима

		71218 Уб	Укупно за округ: Колубарски
Prosek za 2014. godinu	Укупно	181	1.942
X 2014	Укупно	214	2.278
XI 2014	Укупно	141	2.418
XII 2014	Укупно	193	1.842
I 2015	Укупно	164	1.494
II 2015	Укупно	224	3.347
III 2015	Укупно	172	1.683
IV 2015	Укупно	180	1.690
V 2015	Укупно	210	1.665
VI 2015	Укупно	119	1.505
VII 2015	Укупно	182	2.260
VIII 2015	Укупно	176	1.483
IX 2015	Укупно	340	2.279
X 2015	Укупно	192	2.398
Индекси	X 2014 / X 2013	89,72	105,27
	X 2014 / XII 2013	99,48	130,18
	X 2014 / IX 2014	56,47	105,22

Новопријављени по месецима и полу

Број новопријављених лица		71218 Уб	Укупно за округ: Колубарски
Просек за 2014. годину	Укупно	208	1.962
	IX 2014	340	2.279
X 2014	Укупно	192	2.398
XI 2014	Укупно	324	1.944
XII 2014	Укупно	214	1.790
I 2015	Укупно	251	2.342
II 2015	Укупно	219	1.699
III 2015	Укупно	201	1.868
IV 2015	Укупно	251	1.889
V 2015	Укупно	207	2.104
VI 2015	Укупно	189	2.122
VII 2015	Укупно	344	2.882
VIII 2015	Укупно	168	1.441
IX 2015	Укупно	349	3.163
Indeksi	IX 2015 / IX 2014	102,65	138,79
	IX 2015 / XII 2014	163,08	176,70
Prosek za 2014. godinu	IX 2015 / VIII 2015	207,74	219,50
	Укупно	208	1.962
IX 2014	Укупно	340	2.279
X 2014	Укупно	192	2.398
XI 2014	Укупно	324	1.944

XII 2014	Укупно	214	1.790
I 2015	Укупно	251	2.342
II 2015	Укупно	219	1.699
III 2015	Укупно	201	1.868
IV 2015	Укупно	251	1.889
V 2015	Укупно	207	2.104
VI 2015	Укупно	189	2.122
VII 2015	Укупно	344	2.882
VIII 2015	Укупно	168	1.441
	X 2014 / IX 2014	80,37	76,35

SWOT анализа нивоа ризика на тржишту рада

Интерни фактори

С-снаге

W-слабости

- Привреда у Убу је увек била на недовољном нивоу развијености, и разноврсности, данас данас у фази реструктурирања наставља развој привреде са акцентом на нове привредне гране
- Стратешка документа Општине Уб усвојена
- Стратегија локланог одрживог развоја је усвојена, а, Локални акциони план за избегла и прогнана лица, у изради, Локлни акциони план за младе у изради
- Оформљена канцеларија за локални економски развој ЛЕР, у оквиру Одељења за ЛЕР и информисање Општине Уб
- Савета за запошљавање општине Уб активно делује у области запошљавања.
- Висок удео младих у радној снази
- Повољна квалификациона структура
- висока партиципација у радној снази
- Релативно високе зараде
- Ниво развијености приватног сектора
- Изузетно повољан географски положај,
- Привредне зоне
- Растући тренд инвестирања у инфраструктуру и комуналне објекте

- Висока стопа незапослености
- Висок удео младих међу незапосленима
- Висок удео младих без практичног искуства
- Затворен велики број предузећа и радњи
- Висока просечна старост становништва
- Висок удео незапослених старијих лица преко 50 година
- Дугорочна незапосленост
- Висок удео неквалификованих
- Непоклапање квалификационе структуре и потреба привреде
- Млади нису добро припремљени за тржиште рада, немају одговарајуће квалификације, знања и вештине
- Недостатак средстава за финансирање приватног сектора
- Нема довољно радних места
- Слаба организованост привредника
- Низак ниво активације незапослених
- Недовољна развијеност инфраструктуре
- Рецесија у привреди настала након мајских поплава у 2014. год

О-шансе

Т-опасности

- Инфраструктурни пројекти
- Повећање производње
- Развој приватног сектора
- Развој сектора услуга
- Отварање нових радних места
- Поједностављење процедуре за започињање бизниса
- Гиљотина прописа
- Привлачење страних директних инвестиција и већа инвестирања постојећих привредних субјеката
- Утицај државе кроз измену Закона о запошљавању и осигурању за случај незапослености
- Издвајање већих средстава за мере активне политике запошљавања
- Смањење стопа пореза и доприноса на плате
- Програми и пројекти међународних организација
- Визна либерализација
- Прелазни трговински споразум
- Кандитатура за чланство у ЕУ
- Убрзан процес европских интеграција
- Побољшан имиџ Републике Србије у свету

- Инфлација
- Недостатак капитала
- Високи трошкови увођења нових технологија
- Високи трошкови виших квалификација
- Смањење броја радних места због рационализације броја запослених у државним органима
- Смањење броја радних места на нивоу локалне заједнице због пропадања новооснованих фирми
- Лоши услови пословања, због високих каматних стопа

Модел за SWOT анализу нивоа ризика на тржишту рада је посебно разрађена матрица намењена анализи ситуације у вези са проблемом незапослености са којим се суочава Општина Уб. Циљ примене SWOT анализе, је да се осим јасног сагледавања ситуације, повежу интерне карактеристике Општине Уб и утицаји који долазе из

њеног окружења. Снаге би требало усмерити на искоришћавање шанси или минимизирање опасности. Са друге стране, откривене слабости потребно је минимизирати како би се искористиле шансе или предупредиле опасности које долазе из окружења.

2. ПЛАН АКТИВНОСТИ

2. -1 ЦИЉЕВИ И ПРИОРИТЕТИ ПОЛИТИКЕ ЗАПОШЉАВАЊА Општине Уб

Циљеви политике запошљавања Општине Уб

Уважавајући смернице и препоруке Европске стратегије 2020 за раст и развој, Национални акциони план запошљавања за 2016.годину, и реално стањена тржишту рада Републике Србије, утврђени су циљеви запошљавања Општине Уб, и одређени приоритети који ће се реализовати у 2016. години.

Циљеви активног запошљавања у 2016. години усмерени су на:

1. повећање запослености,
2. улагање у људски капитал и
3. социјалну инклузију

1. Повећање запослености

Раст запошљавања и као стратешки циљ одрживо повећање запослености, посебно у приватном сектору, зависи од повећања не само броја, већ и квалитета радних места, односно од повећања такозваних „добрих послова”. У том смислу Општина Уб види посебност у развоју привреде, привлачењу страних директних инвестиција, пружање помоћи постојећој привреди и унапређењу система образовања и система социјалне заштите.

2. Улагање у људски капитал

Улагање у људски капитал и квалитетан система образовања је основа економског раста и развоја иновативне и конкурентне привреде. Општина Уб ће сарађивати са образовним институцијама на својој територији како би побољшала постојећу ситуацију, имајући у виду значај улагања у образовне кадрове. Такође ће се подржати успостављање система образовања одраслих као и успостављање система кратких обука за потребе привреде.

Приоритети

Подстицање привредних организација и бизнис сектора за запошљавање и отварање нових радних места, повећање нивоа образовања како незапослених тако и запослених са недовољно квалификацијом, као и социјална укљученост теже запошљивих лица и рањивих категорија у свет рада, се остварује реализацијом приоритета, односно програма и мера запошљавања. Приоритети политике запошљавања Општине Уб су:

1. Млади до 30 године живота

Активна политика запошљавања младих особа треба да садржи врши елемената а то су:

- Процена запошљивости младих која подразумева процену, стручне спреме, потребан ниво знања и вештина за рад код послодавца, стање на тржишту рада и слично(носилац активности НСЗ)
- Израдити за сваког младог индивидуални план запошљавања (носилац активности НСЗ)
- Понудити неки од могућих послова или их упутити на неку другу меру активне политике запошљавања (саветовање, стручна пракса, обука, субвенција за samozapošljavanje, подршка развоју предузетништва и с.)

2 -2. ПРОГРАМИ И МЕРЕ АКТИВНЕ ПОЛИТИКЕ ЗАПОШЉАВАЊА ОПШТИНЕ УБ ЗА 2016.

Програми и мере запошљавања које су усмерене ка унапређењу запослености које ће подстицати, промовисати и унапређивати канцеларија за локални економски развој (ЛЕР) Општине Уб у складу са програмима и мерама активне политике запошљавања Националне службе за запошљавање, јесу:

1. Програм приправника

Повезивање понуде и тражње на тржишту рада кроз активност канцеларије за локални економски развој (ЛЕР) Општине Уб, програми запошљавања приправника, организовање сајма праксе, обука за активно тражење посла, унапређење капацитета Центра за волонтере у циљу тражења посла за припревнике и остале категорије младих.

Програм приправника – оспособљавање за самосталан рад у струци заснивањем радног односа ради стицања искуства за полагање приправничког односно стручног испита у складу са законом или општим актом послодавца. Програм је намењен младим незапосленим лицима са средњим, вишим или високим образовањем, без радног искуства у струци. Послодавац заснива радни однос са незапосленим лицем и остварује право на накнаду трошкова зараде за укључена лица у дужини трајања програма.

Променом одредби новог закона о раду (чла 201.) могуће је спровести ради обављања приправничког стажа, односно полагања стручног испита, када је то законом, односно правилником предвиђено као посебан услов за самостални рад у струци.

Програм приправника

Назив програма или мере	ПРОГРАМ ПРИПРАВНИКА
Циљна група којој је намењен	Незапослена лица од 20-35 година са вишом и високом стручном спремом, без радног искуства, који припадају категорији теже запошљивих лица. Послодавци који су исказали потребу за приправницима требају да буду који су солвентни.
Број лица која ће бити обухваћена програмом:	5 приправника Шести степен стручне спреме
	5 седми степен стручне спреме
Потребна средства	приправника 2.424.684,64
Очекивани резултат:	Повећан број приправника са положеним приправничким испитом, који су стекли услов за самостално обављање послова.
Носиоци активности реализације програма или мере	Општинско веће, Канцеларија за ЛЕР, Савет за запошљавање, НСЗ
Извори финансирања:	Буџет Општине Уб у износу од 2.424.684,64

Ппренете обавезе за 2017. год
Будет Општине Уб у износу од 2.229.855,10 РСД

Мониторинг и евалуација: Комисија именована одлуком , НСЗ,

Индикатори успешности: Број приправника који су засновали радни однос,
Број младих који су положили приправнички испит

Извори података: Извештаји са евиденције НСЗ.

Пренете обавезе из 2015. године

Назив програма или мере
Циљна група којој је намењен
Пренете обавезе из 2015

Овај део планираних средстава намењен је корисницима програма чије су активности око програма и мера активне политике запошљавања започети у 2014. Години, а нису у потпуности завршени у току 2014. Године из објективних разлога : дужина трајања програма (9 или 12 месеци) код програма приправника, релативно дуго трајали рокови за јавне позиве, тако да није могло да се обави процедура и испалти у истој календарској години (субвенција послодавцима за отварање нових радних места)

Број лица која ће бити обухваћена програмом: 8 запослених лица, на период до испуњења 9 месеци или 12 месеци у зависности од трајања програма

Потребна средства
Очекивани резултат: 1.306.315,36

Запошљавање већег броја лица која су дугорочно незапослена, у стању да им је потребна социјална помоћ, као и за друге ризичне групе као што су Роми и млади без квалификације.

Носиоци активности реализације програма или мере
Општинско веће, Канцеларија за ЛЕР, Савет за запошљавање, НСЗ

Извори финансирања:
Мониторинг и евалуација:

Будет Општине Уб у износу од 1.306.315,36 РСД

Комисија именована одлуком , НСЗ,

Индикатори успешности: Број запослених лица из категорије теже запошљивих.

Повећан број приправника са положеним приправничким испитом, који су стекли услов за самостално обављање послова.

Извори података: Извештаји са евиденције НСЗ.

Резерва и суфинасирање програма и јавних позива које објави НСЗ

Назив програма или мере
Циљна група којој је намењен
Резерва и суфинасирање програма и јавних позива које објави НСЗ

Незапослена лица са територије Општине Уб, који се налазе на евиденцији НСЗ

Број лица која ће бити обухваћена програмом: По објављивању јавних позива НСЗ (очекује се у првој половини 2016. Године) локалним самоуправама за суфинасирање програма Савет за запошљавање ће сачинити предлог мера и програма које ће се суфинасирати, до висисне опредељених средстава, а препорука је да то буду јавни радови.

Потребна средства
269.000,00

Очекивани резултат: Запошљавање већег броја лица која су дугорочно незапослена, у стању да им је потребна социјална помоћ, као и за друге ризичне групе као што су Роми и млади без квалификације.

Носиоци активности реализације програма или мере
Општинско веће, Канцеларија за ЛЕР, Савет за запошљавање, НСЗ

Извори финансирања:
Мониторинг и евалуација:

Будет Општине Уб у износу од 269.000,00

РСД + средства НСЗ

Комисија именована одлуком , НСЗ,

Индикатори успешности: Број запослених лица из категорије теже запошљивих.

Извори података: Извештаји са евиденције НСЗ.

2 -3. ФИНАНСИЈСКИ ОКВИР ПОЛИТИКЕ ЗАПОШЉАВАЊА И ИЗВОРИ ФИНАНСИРАЊА

Процењено је да ће за реализацију Локалног акционог плана за запошљавање за 2016. год. бити потребно укупно 4.0000,00 динара накнадно увећана за средства НСЗ. Потребна средства за реализацију и имплементацију програма Локалног акционог плана за

запошљавање за 2016.годину Општини Уб, биће планирана годишњим буџетом кроз Фонд за подстицај запошљавања, у чијој је надлежности финансирање пројеката у функцији запошљавања, у износу 4.000.000,00 динара .

Извори финансирања

За финансирање програма и мера Локалног акционог плана за запошљавање обезбеђиваће се средства из буџета Општине Уб, републичког буџета, преко филијала Националне службе за запошљавање, средстава ЕУ. Приступ средствима из републичког буџета условљен је формирањем Савета за запошљавање и доношењем Локалног акционог плана за запошљавање.

Финансијска подршка из других извора

Један од задатака Савета за запошљавање је да подстиче иницијативе из домена запошљавања и развија пројектне идеје ради привлачења додатних средстава. Фондови чија средства могу да се користите су ИПА фондови, Буџетски фонд за професионалну рехабилитацију и запошљавање особа са инвалидитетом (овим фондом управља МЕРР), затим Фонд за запошљавање младих. Споразумом између УНДП и НСЗ, при НСЗ је основан Фонд за запошљавање младих, чији је циљ да пружи помоћ оним младим људима којима је потребна посебна подршка, као што су то лица без квалификација или са ниским квалификацијама, особе са инвалидитетом, Роми, повратници у поступку реадмисије и избеглице и расељена лица. Средства Фонда користе се за финансирање активних мера запошљавања намењених младима, као што су различите врсте обука (у институцији, на радном месту), субвенције за запошљавање, и помоћ приликом покретања сопственог посла.

2 -4. МЕХАНИЗМИ ИМПЛЕМЕНТАЦИЈЕ

Процесом спровођења Акционог плана за запошљавање управља ће Одељење за ЛЕР и информисање, Канцеларија за локални економски развој ЛЕР, општине Уб. Главне активности и њихово спровођење надгледа радна група за израду ЛАП-а, која је задужена да путем извештаја информисе Председника општине. Административно техничка реализацији Локалног акционог плана за запошљавање 2016.године, биће обезбеђена кроз активности Одељење за ЛЕР и информисање као и кроз Одељење за буџет и финансије Општине Уб.

Процес праћења (мониторинга) и евалуације Акционог плана за запошљавање Општине Уб за 2016. годину обавља ће тим за мониторинг, чији је задатак да прати реализацију пројеката који су изабрани путем

конкурса и који се финансирају из општинских средстава.

Тим за мониторинг чине представници, из локалне самоуправе стручно лице из службе за финансије, представник канцеларије за ЛЕР и представник Савета за запошљавање. Тим за мониторинг своје извештаје на месечном нивоу доставља Председнику општине, Одељењу за буџет.

Тим за евалуацију прати и оцењује активности и резултате пројеката у реализацији и извештава тромесечно Одељење за ЛЕР и информисање, канцеларију за ЛЕР. Тим за евалуацију чине представници општине Уб, тима за мониторинг, стручно лице из области која је тема пројекта. Извештај Тима за евалуацију доставља се председнику општине и Савету за запошљавање. Овај Извештај је основни документ на основу којег ће се радити ревизија Акционог плана.

3. НОСИОЦИ ПОСЛОВА РЕАЛИЗАЦИЈЕ АКЦИОНОГ ПЛАНА ЗА ЗАПОШЉАВАЊЕ

Мере предвиђене Акционим планом за запошљавање реализоваће Канцеларија за локални економски развој (ЛЕР), Канцеларија за младе, Савет за запошљавање, у сарадњи са Националном службом за запошљавање и осталим установама, организацијама и удружењима из области запошљавања, као и социјалним партнерима. Одељење за друштвене делатности и, одељење за финансије у обавези су да о спровођењу Акционог плана достављају извештаје Савету за запошљавање и Председнику најмање једанпут годишње.

4. ЛИТЕРАТУРА И ИЗВОРИ

1. Национални акциони план за запошљавање за 2016.годину.
2. Израда локалног акционог плана за запошљавање, Приручник за локалне самоуправе, 2010.година
3. Београд у бројкама, Завод за информатику и статистику, Београд 2014. година
4. СЛОП Општине Уб 2010-2020, 2009. Година
5. Општине у Србији 2012. година, Републички завод за статистику, 2013.година
6. Статистички годишњак Србије, 2014.година
7. <http://www.pks.rs>
8. <http://www.kombeg.org.rs>

САДРЖАЈ